

Gama RiveStop Range

Sistema de sellado de huecos de encofrado.


1. Water Stop: RIVESTOP



RIVESTOP 3 bares

No se recomienda el contacto directo con el agua potable en el lado del agua.

Código Artículo	Descripción	Diámetro Hueco (mm)
RS21033PZ24	D21x33	22
RS21048PZ24	D21x48	22-24
RS24050PZ30	D24x50	25-27
RS27050PZ30	D27x50	28-30





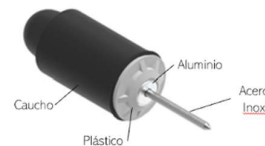
ACABADO EN INSTALACION



RIVESTOP 5 bares

Recomendado para contacto directo con el agua en ambos lados

Código Artículo	Descripción	Diámetro Hueco (mm)
RS17048PS17	D17x48	18-21
RS21033PS24	D21x33	22
RS21048PS24	D21x48	22-24
RS24050PS30-OUT	D24x50	25-28
RS24050PS24-IN	D24x50	25-28
RS27050PS30	D27x50	28-30
Version 5 Bares Inox		
RS17048SS17	D17x48	18-21
RS21033SS24-OUT	D21x33	22
RS21033SS21-IN	D21x33	22
RS21048SS24-OUT	D21x48	22-24
RS21048SS21-IN	D21x48	22-24
RS24050SS27-OUT	D24x50	25-28
RS24050SS24-IN	D24x50	25-28
RS27050SS30-OUT	D27x50	28-30
RS27050SS28-IN	D27x50	28-30
RS30066SS30	D30x66	31-35


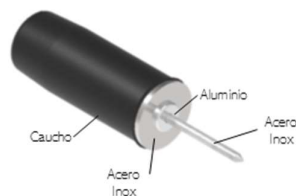




RIVESTOP 8 bares

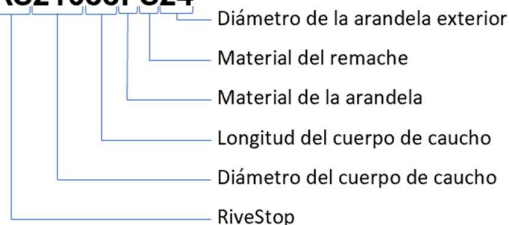
Recomendado para el contacto directo con el agua en ambos lados

Código Artículo	Descripción	Diámetro Hueco (mm)
RSP17070SS17-IN	D17x70	17,5 – 22
RSP17070SS24-OUT	D17x70	17,5 – 22
RSP21070SS21-IN	D21x70	22–24
RSP21070SS24-OUT	D21x70	22-24
RSP24070SS27-OUT	D24x70	25-28
RSP24070SS24 - IN	D24x70	22-24



INTERPRETACIÓN DEL CÓDIGO DEL ARTÍCULO

REFERENCIA: **RS21033PS24**



2. HERRAMIENTAS



Descripción:

REMACHADORA
MANUAL

Código Artículo:

RMM001

REMACHADORA LARGA
(instalaciones en profundidad)

RMMX001

REMACHADORA
ELECTRICA

RME001

3. CONDICIONES DE VENTA

- Precios válidos hasta 31/12/2023
- Precios EXW - Quilicura
- Pago: 100% prepago con descuento de 3%